

Instrukcja obsługi transmitera BT06

Główne funkcje produktu:

- BT V5.0, obsługa połączenia w trybie głośnomówiącym, transmisja muzyki BT, wyświetlanie numeru dzwoniącego.
- Obsługa karty pamięci/odtwarzacza dysków USB, obsługa muzyki w formacie MP3/WMA.
- Podwójny port ładowania USB 2.1A, odpowiedni dla wszystkich telefonów komórkowych, tabletów i innych produktów elektronicznych.
- 1.3 calowy ekran LED z matrycą punktową, wyświetla częstotliwość, nazwę pliku i informacje o stanie pracy.
- Obsługa jednego kluczowego języka ustawień menu, trybu odtwarzania i trybu dźwięku.
- Obsługa pamięci awarii zasilania i odtwarzania folderów.
- Przełączanie jednym przyciskiem - odtwarzanie/pauza, odpowiedź/rozłączenie, poprzedni/następny utwór.
- Częstotliwość transmisji FM od 87,5 MHz do 108,0 MHz.




Połączenie BT:

1. Włóż urządzenie do otworu zapalniczki samochodowej, po włączeniu zasilania ekran podświetli się i wyświetli napięcie samochodu. Urządzenie poprosi o włączenie i czekanie na połączenie BT.

Włącz funkcję BT w telefonie, wyszukaj numer modelu urządzenia i sparuj je ze sobą.


Po pomyślnym połączeniu możesz cieszyć się rozmową w trybie głośnomówiącym lub odtwarzać muzykę z telefonu.

2. W stanie połączenia BT włącz samochodowe stereo, aby przejść do odtwarzania radia FM, dostosuj częstotliwość urządzenia i radia, aby były takie same (na przykład urządzenie ma 88,0, proszę dostosować częstotliwość radia również do 88,0) i otwórz muzykę w telefonie komórkowym. Urządzenie będzie automatycznie transmitować dźwięk do odtwarzacza samochodowego.


Jeśli jest połączenie przychodzące, urządzenie automatycznie przełączy na stan połączenia przychodzącego, pojawi się komunikat głosowy z informacją o numerze połączenia przychodzącego, naciśnij , aby odebrać lub odrzucić połączenie. Po zakończeniu połączenia urządzenie automatycznie wróci do trybu odtwarzania muzyki.

3. Po pomyślnym pierwszym parowaniu telefon komórkowy i urządzenie automatycznie będą się łączyć przy następnym użyciu. Nie trzeba ponownie parować urządzeń.

Odtwarzanie muzyki i przełączanie w tryb muzyki BT

1. Po włączeniu produktu włóż kartę pamięci lub pendrive, na którym zapisana jest muzyka, naciśnij , aby wejść do



menu i ustawić "tryb cyklu, tryb dźwięku, główny katalog dysku, usuwanie pliku, tryb języka, regulacja kontrastu, wersja oprogramowania sprzętowego". Naciśnij CH+ lub CH-, aby wybrać żądany tryb.



2. Naciśnij , aby wejść do menu i ustawić tryb dźwięku. „Nature, Rock, Pop, Classical, Jazz, Country” Wybierz żądany tryb i naciśnij CH+ lub CH- i potwierdź.


3. Ustaw tryb cyklu „Cały cykl, odtwarzanie katalogu, odtwarzanie pojedyncze, odtwarzanie losowe” po wybraniu żadanego trybu, naciśnij CH+ lub CH-, aby potwierdzić.

4. Funkcja FM: Naciśnij CH+ lub CH-, aby ustawić częstotliwość FM (od 87,5-108,0 MHz). Przyciśnij długo CH+ lub CH-, aby dostosować częstotliwość.

5. Wyłączanie funkcji pamięci: po każdym wyłączeniu urządzenie zapamiętuje odtwarzaną zawartość, następane użycie rozpocznie się od momentu przerwania muzyki, ale po usunięciu lub wymianie urządzeń pamięci masowej, jeśli system wykryje błąd, urządzenie zostanie automatycznie przywrócone do domyślnych ustawień fabrycznych.

6. Naciśnij  przez 3 sekundy, aby włączyć lub wyłączyć urządzenie, obracaj w lewo lub w prawo gałkę , aby wyregulować głośność.

7. Naciśnij , aby przełączyć w tryb muzyki Bluetooth, a następnie naciśnij , aby odtwarzać muzykę Bluetooth. Podczas odtwarzania muzyki z urządzenia pamięci masowej

lub poprzez Bluetooth, przekreślaj przycisk , aby wybrać odpowiednią ścieżkę.

Parametry techniczne:

Wersja BT: 5.0+EDR

Przetwarzanie dźwięku: BT A2DP

Efektywna odległość mikrofonu BT: 0,5-2 M

Odległość transmisji BT: 10M

Ekran wyświetlacza: 1.3 calowy ekran LCD

Karta pamięci i dysk USB: Karta pamięci/64 GB, USB/128 GB

Format muzyczny: MP3/WMA

Częstotliwość transmisji: FM 87,5-108,0 MHz

Temperatura pracy: 0-40°C

Stopień zniekształcenia: < 0,1

Stosunek sygnału do szumu: >60db

Wyjście: AUX

Ładowanie przez USB: 5V / 2,1A +1A

Rozmiar produktu/waga: 13 * 10 * 3,5 CM / 68,5 G

Rozmiar opakowania/waga: 15*11.5*3.5 CM/115G

Akcesoria Opakowanie, urządzenie, instrukcja, przewód AUX

Kolor: Czarny

Dziękujemy za skorzystanie z naszego produktu. Skontaktuj się z naszym lokalnym dystrybutorem lub obsługą klienta, jeśli masz jakiegokolwiek pytania.